



**Guida alle taglie:  
Donna**

**Misure pets:  
Cavallo  
Cane**

Per maggiori informazioni contattaci al

WhatsApp 3459918799

uff 0438971990

[sales@martamorgan.it](mailto:sales@martamorgan.it)

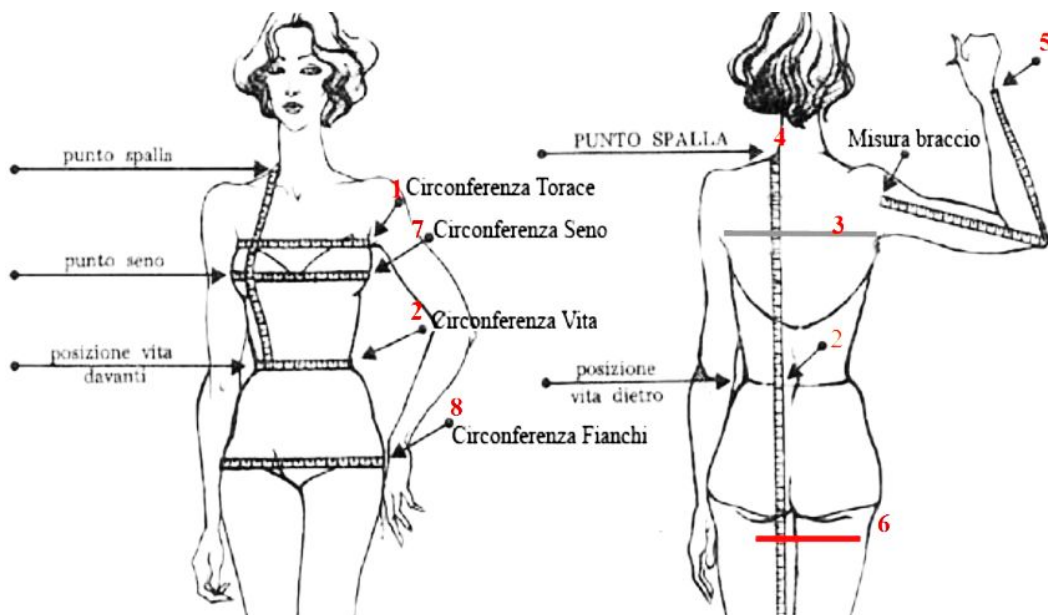
L'azienda si riserva il diritto di modificare qualsiasi prodotto menzionato sul catalogo nonché i prezzi relativi ai prodotti, in qualsiasi momento e senza alcun preavviso.



Vestibilità giacche

<b>Europa</b>	32	34	36	38	40	42	44	46
<b>Italia</b>	38	40	42	44	46	48	50	52

Taglia	Torace	Vita	Spalle	L. Giacca	L. Manica	Fianchi	Seno
38	76	64	17.6	66	55.3	86	79
40	80	66	18.2	67	56	90	83.5
42	84	68	18.8	68	57	94	96.5
44	88	70	19.4	69	57.7	99.5	92
46	92	74	20	70	58.5	102	96
48	96	78	20.6	71	59	106	100
50*	100	82	21.2	72	60	110	104

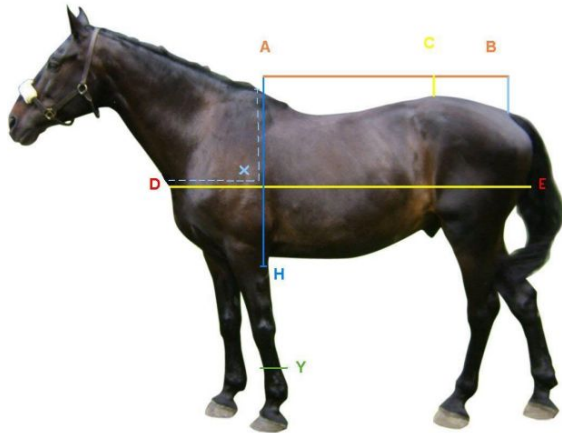


\*Sovraprezzo +10%



## COPERTE CAVALLO E PONY

Per ordinare coperte verificate le misure servendovi delle tabelle riportate di seguito.  
Per qualunque consiglio e/o chiarimento siamo sempre a vostra completa disposizione.



- **Taglia e taglia convenzionale:** sono le indicazioni che si trovano tradizionalmente sulle coperte.
- **Misura effettiva:** si riferisce alla distanza dal punto più alto del garrese all'attaccatura della coda, a questa misura viene aggiunta una vestibilità di c.a. 20 cm, nelle coperte da scuderia tale misura può essere superiore a seconda del modello.

M • H lunghezza finita della coperta

Taglia	Taglia Convenzionale	Misura Effettiva	Altezza
S	125	AB cm 105	85
M	135	AB cm 115	90
L	145	AB cm 125	95
XL	155	AB cm 135	97
XXL	165	AB cm 135	100

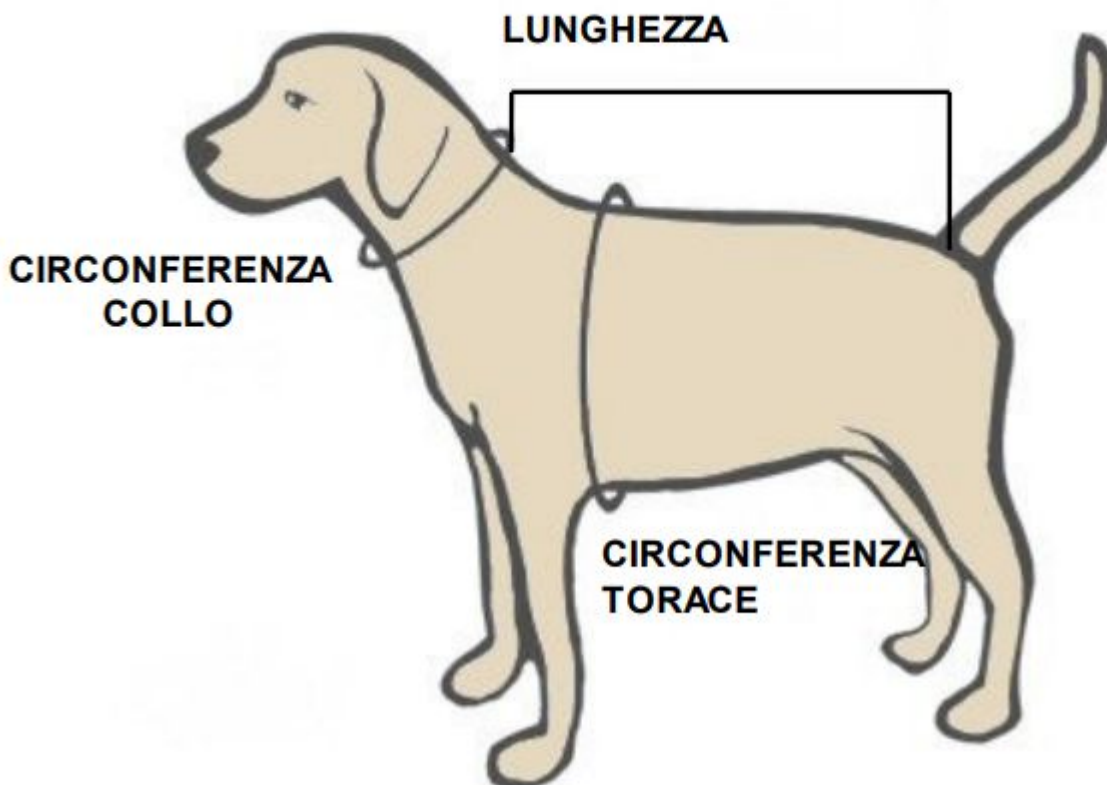
Per creare la tua coperta su misura completa i seguenti campi.

Per le coperte pony è sufficiente compilare i campi 1 e 2

AB	cm	Dal punto più alto del garrese all'attaccatura della coda
H	cm	Lunghezza finita della coperta
AC	cm	Riferimento punto più alto della groppa
DE	cm	½ circonferenza dal centro del petto al centro della coda
DX	cm	Riferimento distanza garrese con ½ davanti
M	cm	Altezza approssimativa al garrese



**Nome pet**  
**Nome proprietario**  
**Indirizzo e recapito telefonico**



**Circonferenza collo:**    cm  
Avvolgi un metro morbido attorno al collo del tuo cane

**Circonferenza torace:**    cm  
Avvolgi il metro intorno al torace del tuo amico, la circonferenza va misurata appena dietro le zampe anteriori

**Lunghezza totale:**    cm  
Si misura dalla base del collo all'attaccatura della coda. La coperta finita sarà un paio di centimetri più lunga della lunghezza del cane.